



**Dialog Brandenburg (DialogBB)**

**Austauschplattform für Dokumente und Informationen**

**Anleitung für Site-Administratoren**

Version 1.2

Brandenburgischer IT-Dienstleister  
Steinstraße 104-106  
14480 Potsdam

## Inhalt

<b>EINFÜHRUNG .....</b>	<b>3</b>
<b>1 ADMINISTRATION .....</b>	<b>3</b>
1.1 STARTSEITE .....	3
1.2 SITE .....	3
1.2.1 <i>Papierkorb</i> .....	4
1.2.2 <i>Mitgliedschaften</i> .....	4

## Abbildungen

Abbildung 1: Startseite bearbeiten .....	3
Abbildung 2: Site-Administration.....	3
Abbildung 3: Papierkorb .....	4
Abbildung 4: Site-Mitgliedschaften .....	4

## Einführung

Dialog Brandenburg (DialogBB) ist eine Austauschplattform für Dokumente und Informationen, die von Projekt- oder Arbeitsgruppen der Landes- sowie Kommunalverwaltungen untereinander und mit externen Dritten benutzt werden kann. Neben einer Dokumentenablage stehen u.a. Wikis und Foren zur Verfügung.

Diese Anleitung ist für Site-Administratoren bestimmt. Die Anleitung für reguläre DialogBB-Benutzer „Dialog-BB-HandbuchBenutzer“ ist gesondert verfügbar. Hier befindet sich auch die Beschreibung zur Benutzerverwaltung (Anmelden, Kennwort vergessen etc.), dem Styleguide des Landes Brandenburg und den Modulen (Forum, Wiki, Dokumentenablage usw.). Mit der „DialogBB-Produktbeschreibung“ besteht zudem eine allgemeine Beschreibung zur Plattform DialogBB. Beide Dokumente werden als bekannt vorausgesetzt.

Der Zugang erfolgt mittels der aktuellen und gängigen Browser (Firefox, IE) über die URL <https://dialog.zit-bb.de> (künftig <https://dialog.brandenburg.de>).

## 1 Administration

Der Site-Administrator kann u.a. die Site-Startseite bearbeiten, den Site-Papierkorb löschen und die Benutzer einer Site anlegen, löschen, deren Rollen setzen und Anträge auf Mitgliedschaften genehmigen.

### 1.1 Startseite

Die Bearbeitung der Startseite einer Site erfolgt mittels „Bearbeiten“. Gegebenenfalls muss oben links in der Funktionsleiste „Bedienelemente anzeigen“ aktiviert werden, falls „Bearbeiten“ nicht angezeigt wird. Der Inhalt der Seiten wird mittels eines graphischen Editors erstellt und publiziert.

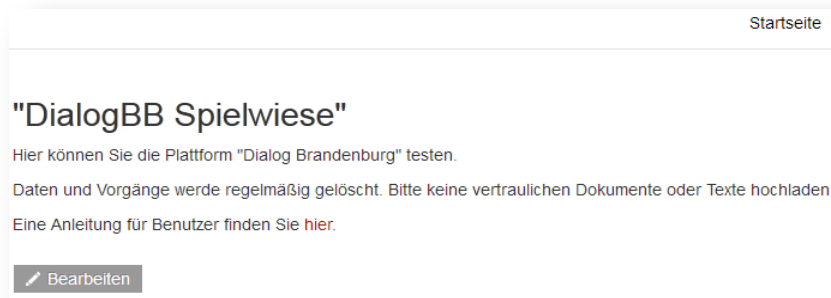


Abbildung 1: Startseite bearbeiten

### 1.2 Site

Der Site-Administrator kann in DialogBB nach der Anmeldung mittels des Links „Anmelden“ in der Funktionsleiste über den Link „Admin“ auf die Verwaltung der Funktionalitäten von „Inhalte“ und „Benutzer“ zugreifen.

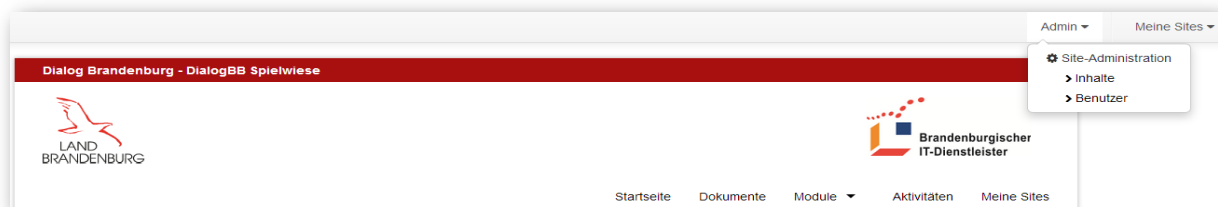


Abbildung 2: Site-Administration

## 1.2.1 Papierkorb

Unter Inhalte werden Dokumente über den Papierkorb mittels „Aktionen“ gelöscht oder wiederherstellt.

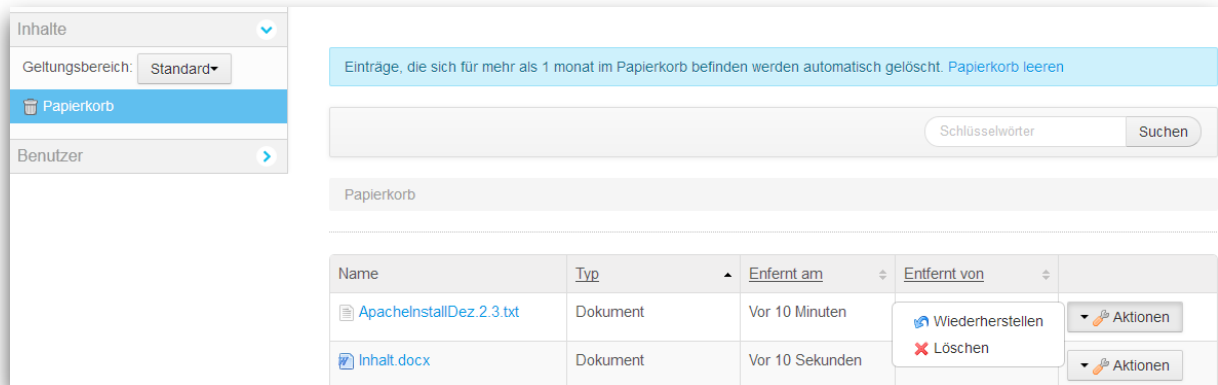


Abbildung 3: Papierkorb

## 1.2.2 Mitgliedschaften

Über den Bereich Benutzer werden die Mitgliedschaften der Site konfiguriert. Der **BBSiteAdmin** kann die Rolle eines Benutzers mittels „Aktionen“ über „Sitespezifische Rollen zuweisen“ als **BBSiteAdmin**, **BBSiteLeser** bzw. **BBSiteRedakteur** setzen oder die „Mitgliedschaft entfernen“. Anträge auf Mitgliedschaften können genehmigt oder verweigert werden. Über „Mitglieder hinzufügen“ können auch weitere registrierte Benutzer (einer anderen Site) der eigenen Site hinzugefügt werden.

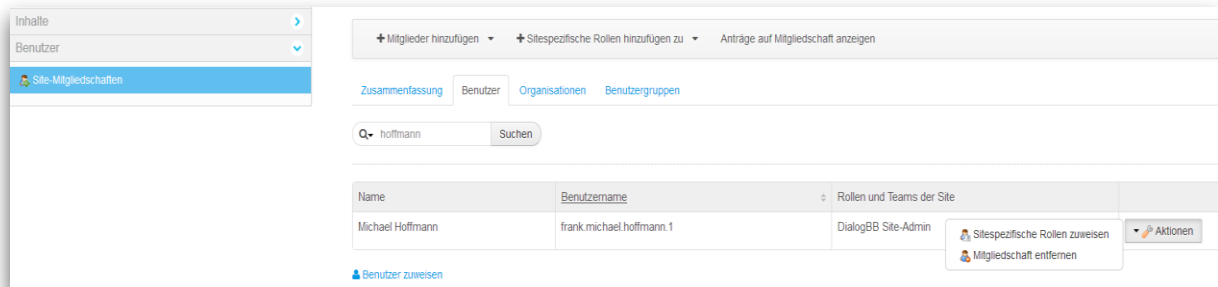


Abbildung 4: Site-Mitgliedschaften